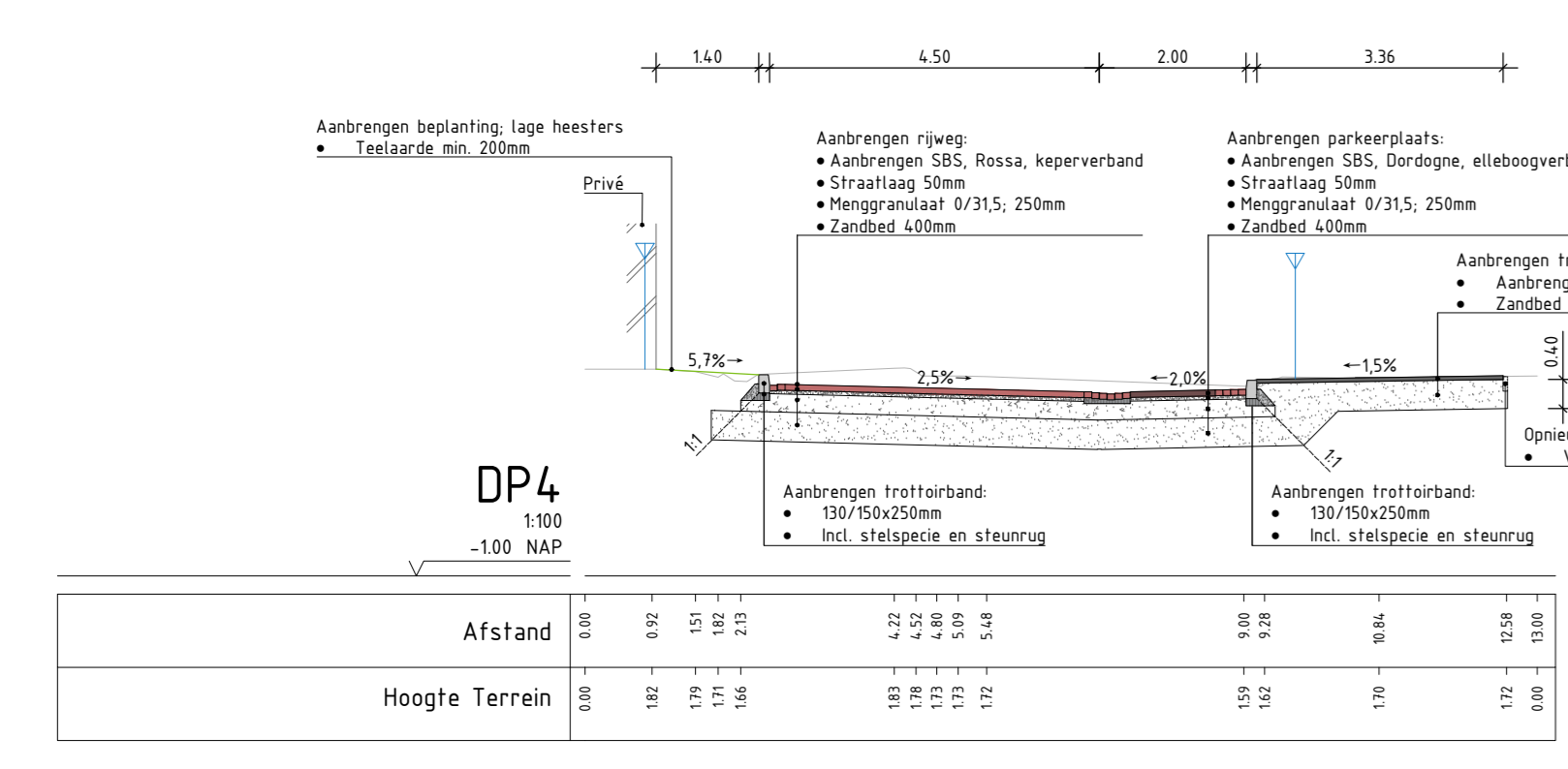
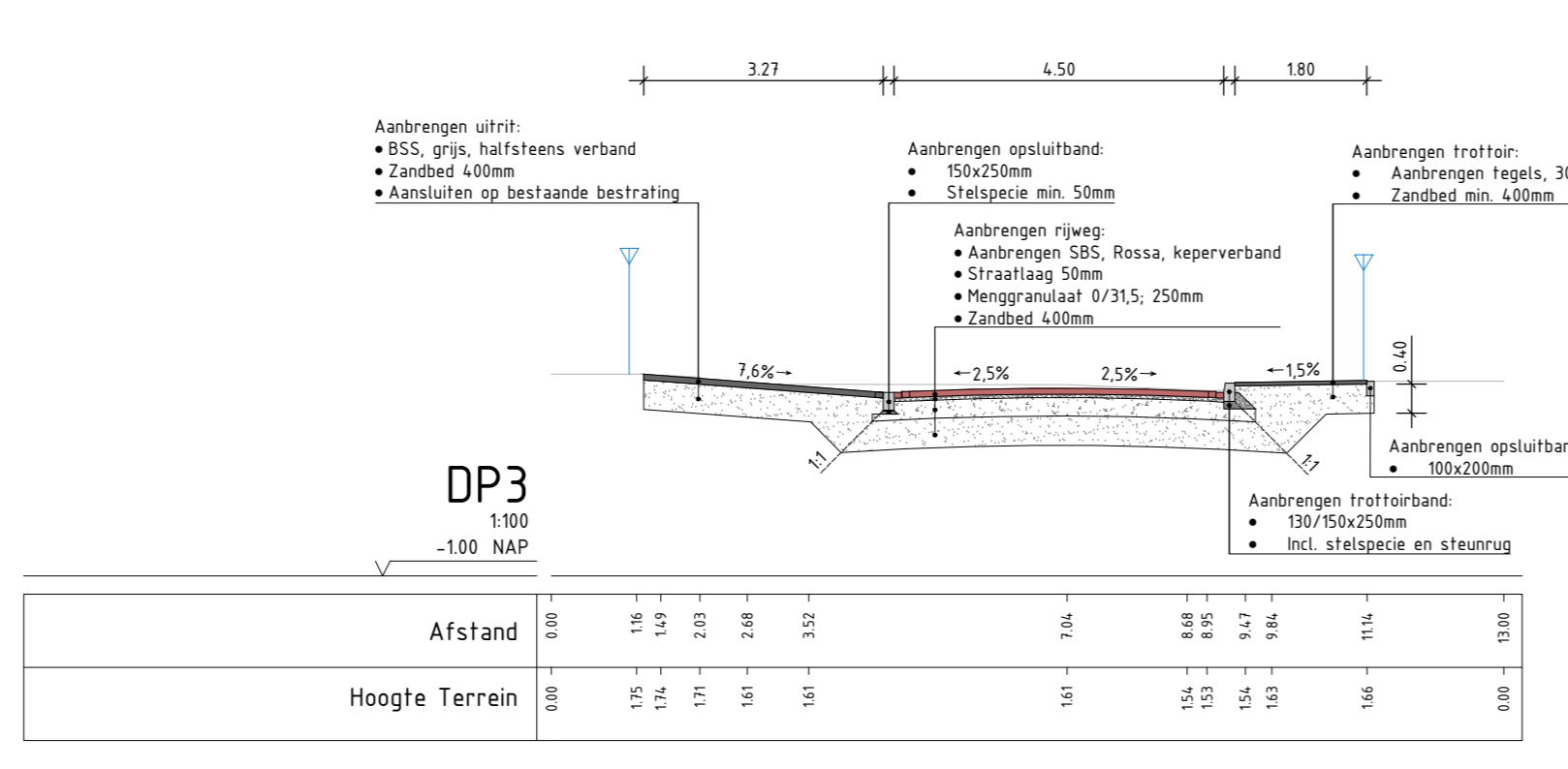


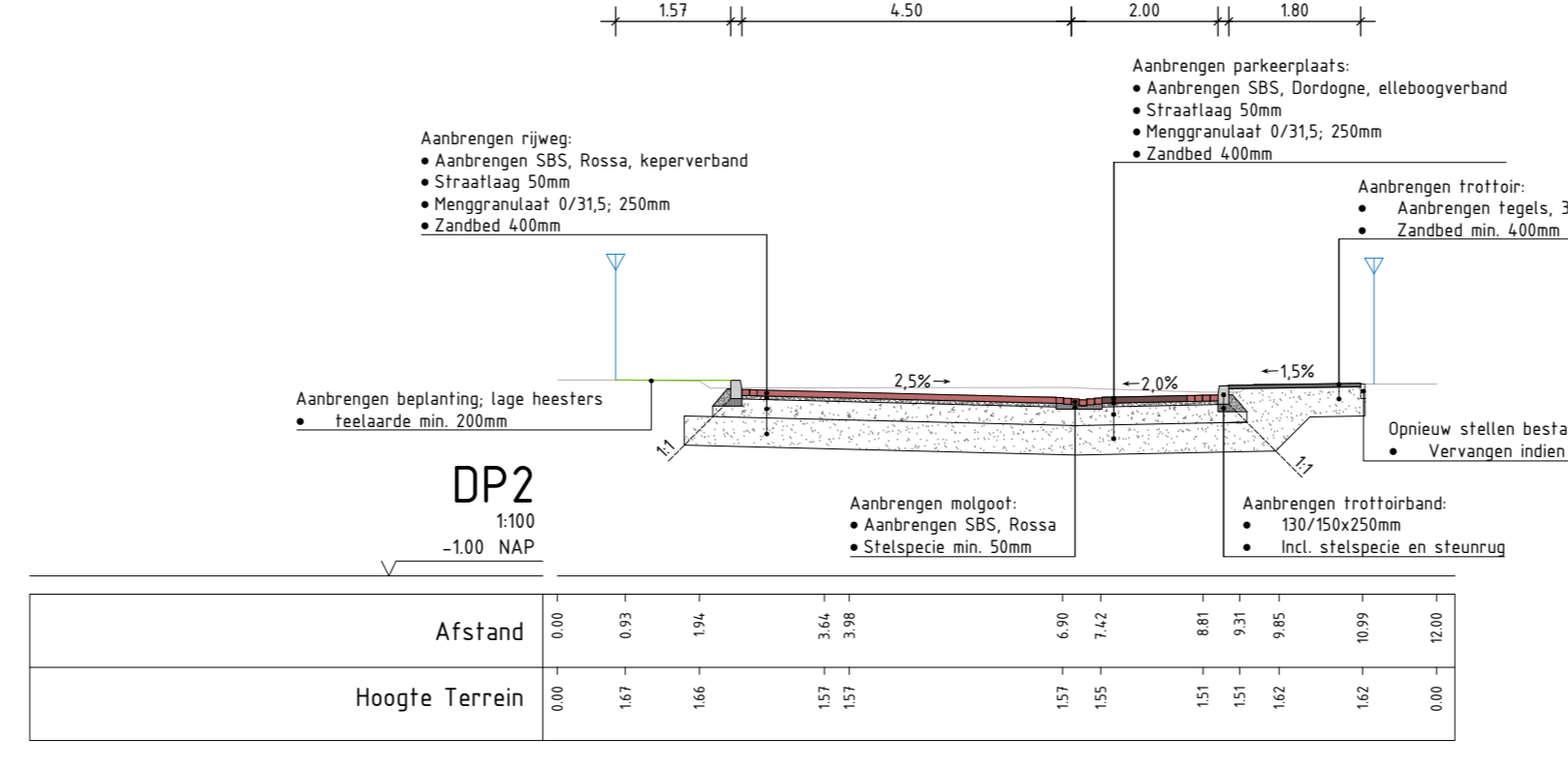
BLAD 004-A: Situatie Beatrixstraat
Schaal 1:250



Dwarsprofiel 4 - Beatrixstraat
Schaal 1:100



Dwarsprofiel 3 - Beatrixstraat
Schaal 1:100



Dwarsprofiel 2 - Beatrixstraat
Schaal 1:100

LEGENDA

Situatie

- BGT/Bestaande situatie
- Kadastrale grens/Perceelsgrens
- Tb1 - Trottoirband 13/15x25cm
- Tb2 - Opsluitband 15x25cm
- Tb3 - Opsluitband 10x25cm
- Tb4 - W.S.-band 19/22,5x25cm
- Aanbrengen molgoot 1x strektaalg
- Referentielijn
- Aanbrengen verloopband
- Aanbrengen DWA-leiding 8400mm, beton
- Aanbrengen HWA-leiding 8400mm, beton
- Aanbrengen GWA-leiding, beton
- Dwarsprofiel
- Bladgrens
- Aanbrengen zaaglijn
- Aanbrengen beplantingsvak, soorten n.t.b.
- Aanbrengen beplantingsvak, lage heesters
- Aanbrengen inrijelementen
- Aanbrengen inspectiepoot DWA
- Aanbrengen inspectiepoot HWA
- Aanbrengen inspectiepoot GWA
- Aanbrengen SBS, kleur Rossa, 210x105x80mm, keperverband
- Aanbrengen SBS, kleur geel, 210x105x80mm, keperverband
- Aanbrengen SBS, kleur Dordogne, 210x105x80mm, elleboogverband
- Aanbrengen trottoir, betegels 300x300x50mm
- Aanbrengen uitrij, betegels 300x300x80mm
- Aanbrengen uitrij, BSS, kleur grijs, 210x105x80mm
- Aanbrengen grasbetonbetegels 600x400x120mm
- Aanbrengen beplantingsvak, lage heesters
- Aanbrengen beplantingsvak, soorten n.t.b.
- Aanbrengen kantverharding, in het werk te storten beton

Bestand asfalt

- Bestaande boom
- Aanbrengen boom, soort n.t.b.
- Aanbrengen trafobuis
- Aanbrengen stroofband
- Aanbrengen laadpaal
- Parkeerplaats elektrische auto's
- Aanbrengen zitbank
- Aanbrengen overdekte fietsstalling
- Aanbrengen fietsereek

Dwarsprofielen

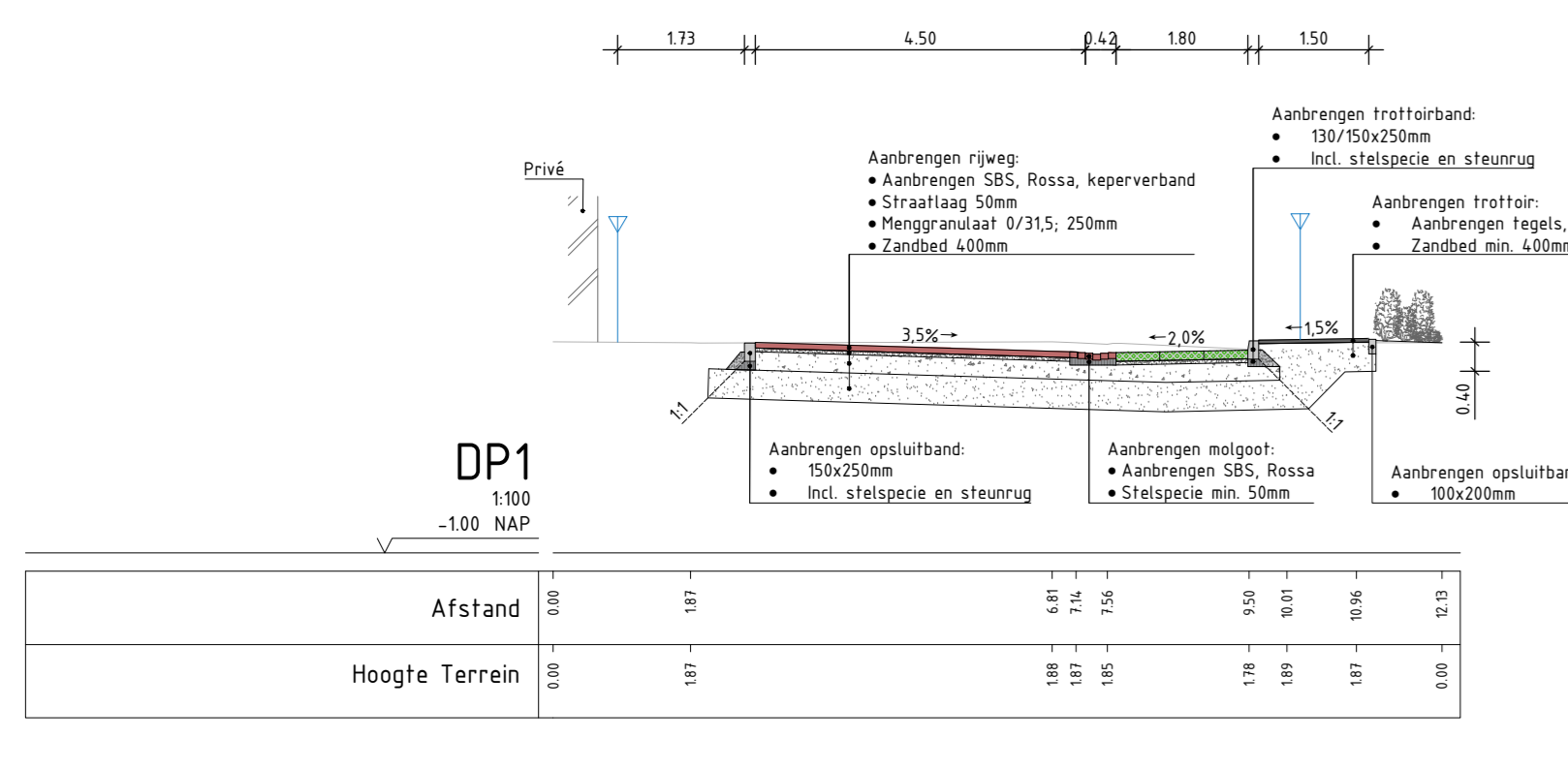
- Meting/Bestaande situatie
- Ontwerp
- Referentielijn
- Aanbrengen zaaglijn
- Aanbrengen straatlaag
- Aanbrengen menggranulaat
- Aanbrengen zandbed
- Aanbrengen steunrug
- Aanbrengen stelspele
- Aanbrengen betonlement
- Aanbrengen SBS, kleur Rossa, 210x105x80mm, keperverband
- Aanbrengen SBS, kleur Dordogne, 210x105x80mm, elleboogverband
- Aanbrengen kantverharding, in het werk te storten beton
- Aanbrengen fald/grond
- Aanbrengen grind
- Kadastrale grens/Perceelsgrens

Opmerkingen:

- Maten in meters.
- Dimensies van materialen in millimeters.
- Hoogtematen in meters i.v.v. NAP



BLAD 004-B: Situatie Beatrixstraat
Schaal 1:250



Dwarsprofiel 1 - Beatrixstraat
Schaal 1:100



20	20	06-03-2024	Projectnummer:	011-23-BW2	
10	10	06-03-24	D. Blikkers	J. Heinen	
10	10	06-03-24	Datum	Getekend	
10	10	06-03-24	Gepland	Gecontroleerd	
Project: Herinrichting wegen Hellow					
Onderdeel: Beatrixstraat					
Oprachtgever:	GEMEENTE WEST BETUWE	Datum:	06-03-2024	Projectnummer:	011-23-BW2
Schaal:	1:100 / 1:250	Bladnummer:	n.v.t.	Beleidsnummer:	n.v.t.
Formaat:	A0	Getekend:	D. Blikkers		
Face:	V0	Gecontroleerd:	J. Heinen		
Verzek:	10	Projectleider:	J. Heinen		
Strafic:	Compt	Tekeningnummer:			
Blad:	4 van 4				